


En liten guide til pålogging i GoPlenum!

Eksemplet her er pålogging i APPEN GoPlenum (lastet ned fra App store eller Google Play)

Du kan også bruke vanlig nettleser <https://sp.goplenum.com/>

1



2



Organisasjonskoden er
sp

Merk at du kan bare logge på GoPlenum på EN ENHET!
(Du kan altså ikke være pålogget både telefon og Pc)

3



Gjelder NYE brukere:

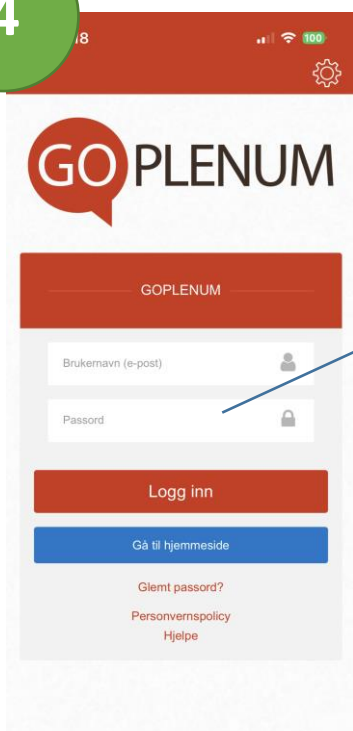
I SMS du har mottatt fikk du en registreringskode den skriver du inn her!

Mobilnummer i rubrikken under.

I neste steg blir du bedt om å opprette et passord

Har du vær pålogget GoPlenum før trykker du BLÅ knapp – «Logg deg på i stedet»

4

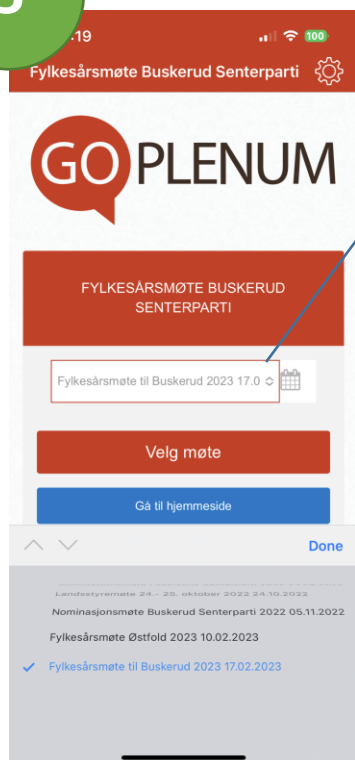


Pålogging for eksisterende brukere:

Bruk mail adressen du primært bruker i Senterpartisammenheng, noen har nemlig flere 😊

Skriv passord. Har du glemt det? Trykk på «glemt passord» - da får du en gjenopprettingskode på SMS og får etterpå muligheten til å lage nytt passord!

5



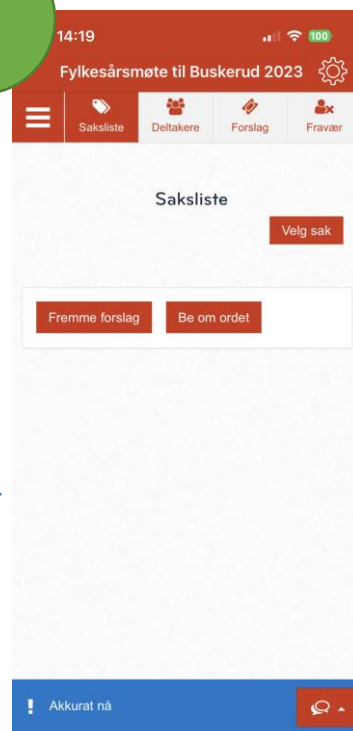
Velg riktig møte!

Trykk på de små piltasten, og du får opp en rullegardinliste i bunnen av skjermen.

Der velger du

Fylkesårsmøtet til Buskerud...

6



Da er du klar!

Er linja i bunn gul? Sjekk igjen at du er i riktig møte (Står øverst i det røde feltet!)